

## INDICADORES FINANCIEROS APUESTAS PERMANENTES O CHANCE

### 1. Razón corriente

En la **Tabla 1**, se relaciona el respaldo efectivo a corto plazo que presentan los Concesionarios de Apuestas Permanentes. Por cada peso del pasivo corriente, las empresas tienen un respaldo en el activo corriente, observándose que la empresa Acertemos S.A. cuenta con \$11.29 de respaldo por cada peso que se encuentra en el pasivo corriente, mientras que las empresas Apuestas Unidas del Caquetá Ltda., Uniapuestas S.A. e Inversiones Orinoquía Colombiana S.A., no cuentan con un respaldo efectivo a corto plazo .

De los treinta y dos (32) concesionarios, diecinueve (19) presentan un nivel de riesgo muy bajo, diez (10) presentan un riesgo bajo, dos (2) presentan un riesgo alto y uno (1) presenta un riesgo muy alto.

Acorde al nivel de riesgo analizado, la Superintendencia Nacional de Salud realizará las acciones pertinentes que van desde el seguimiento rutinario, solicitud de explicaciones y apertura de investigaciones de ser necesario.

**Tabla 1**

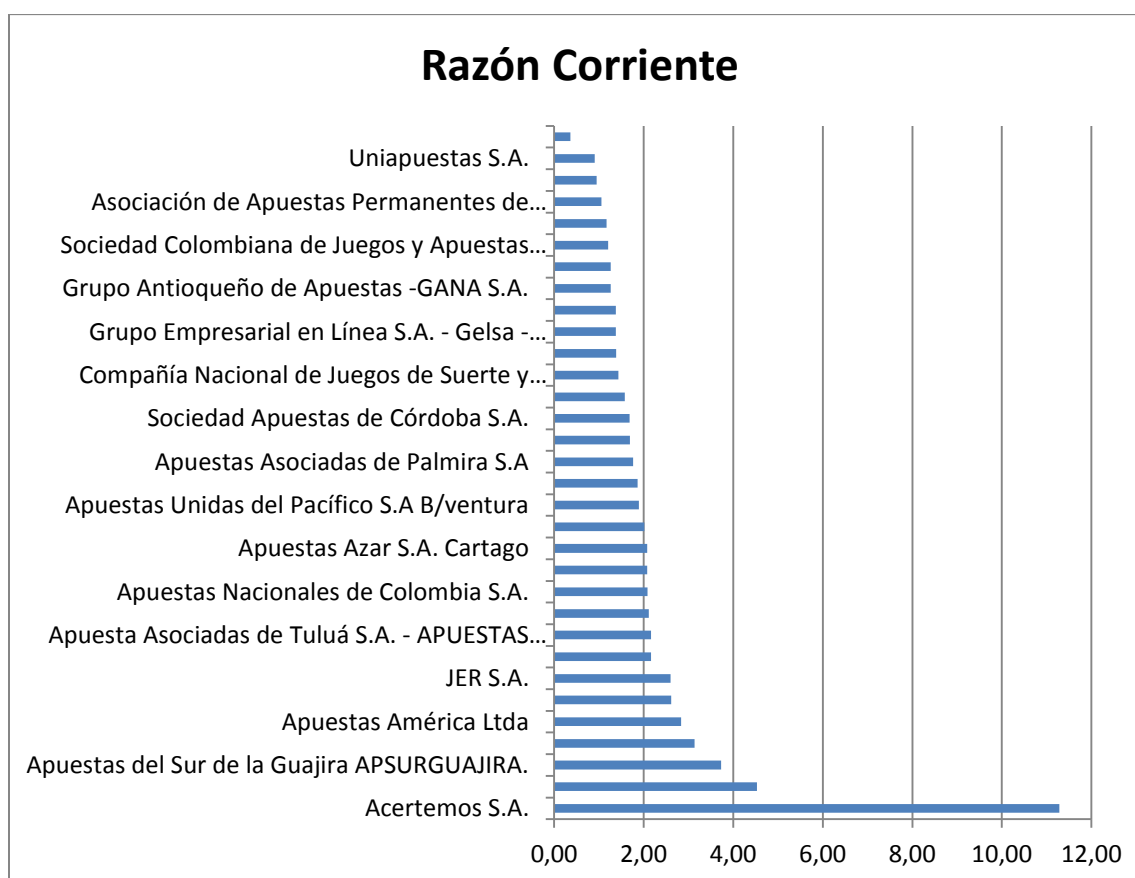
Concesionarios	Razón Corriente
Acertemos S.A.	11,29
Apuestas Las Margaritas LTDA.	4,53
Apuestas del Sur de la Guajira APSURGUAJIRA.	3,72
Apuestas Ochoa S.A.	3,14
Apuestas América Ltda	2,84
Apostadores de Risaralda S.A. APOSTAR S.A.	2,61
JER S.A.	2,60
Inverapuestas de la Guajira S.A.	2,16
Apuesta Asociadas de Tuluá S.A. - APUESTAS S.A.	2,16
Juegos y Apuestas La Perla S.A.	2,11
Apuestas Nacionales de Colombia S.A.	2,08
Aposmar S.A.	2,08
Apuestas Azar S.A. Cartago	2,07
Apuestas Unidas del Chocó S.A.	2,01
Apuestas Unidas del Pacífico S.A B/ventura	1,89
Unión Temporal Susuerte S.A.	1,86
Apuestas Asociadas de Palmira S.A	1,76
Comercializadora Nacional de Apuestas Conapuestas S.A.	1,69
Sociedad Apuestas de Córdoba S.A.	1,68
Sociedad de Empresarios de Apuestas Permanentes del Tolima S.A. - Seapto S.A.	1,58

Concesionarios	Razón Corriente
Compañía Nacional de Juegos de Suerte y Azar - Consuerte S.A.	1,43
Sociedad Apuestas Unidas S.A.	1,38
Grupo Empresarial en Línea S.A. - Gelsa - (Apuestas en Línea S.A.)	1,38
Unión de Inversiones de la Costa Atlántica - Unicat E.U.	1,38
Grupo Antioqueño de Apuestas -GANA S.A.	1,26
J.J.PITA & CIA S.A.	1,26
Sociedad Colombiana de Juegos y Apuestas S.A.	1,20
Apuestas Unidas del Pacífico Sur S.A.	1,17
Asociación de Apuestas Permanentes de Sucre S.A. - Aposucre	1,06
Apuestas Unidas del Caquetá Ltda	0,94
Uniapuestas S.A.	0,90
Inversiones Orinoquía Colombiana S.A.	0,36

**FUENTE:** Estados Financieros Concesionarios de Apuestas Permanentes y Sistema de Información Circular Única

**NOTA:** Datos sujetos a cambio por aplicación de instrumentos de IVC por parte de la Superintendencia Nacional de Salud

**Gráfico 1**



## 2. Capital de trabajo

El resultado obtenido al descontarse de los Activos Corrientes los Pasivos Corrientes, le sirve a las empresas concesionarias de Apuestas Permanentes para atender las necesidades de operación. Al observar los resultados relacionados en la **Tabla 2**, el Grupo Empresarial en Línea S.A. - GELSA anteriormente llamada Apuestas en Línea S.A., es la que tiene mayor solvencia para cubrir sus pasivos corrientes, mientras que las empresas Uniapuestas S.A., Inversiones Orinoquía Colombiana S.A. y Apuestas Unidas del Caquetá Ltda., presentan deficiencias de solvencia representativas, relacionadas con las actividades propias para la explotación de Apuestas Permanentes o Chance. De la totalidad de empresas autorizadas para la explotación de Apuestas Permanentes un 90.62% presentan satisfactoriamente un grado de solvencia.

**Tabla 2**

Cifras en millones de pesos

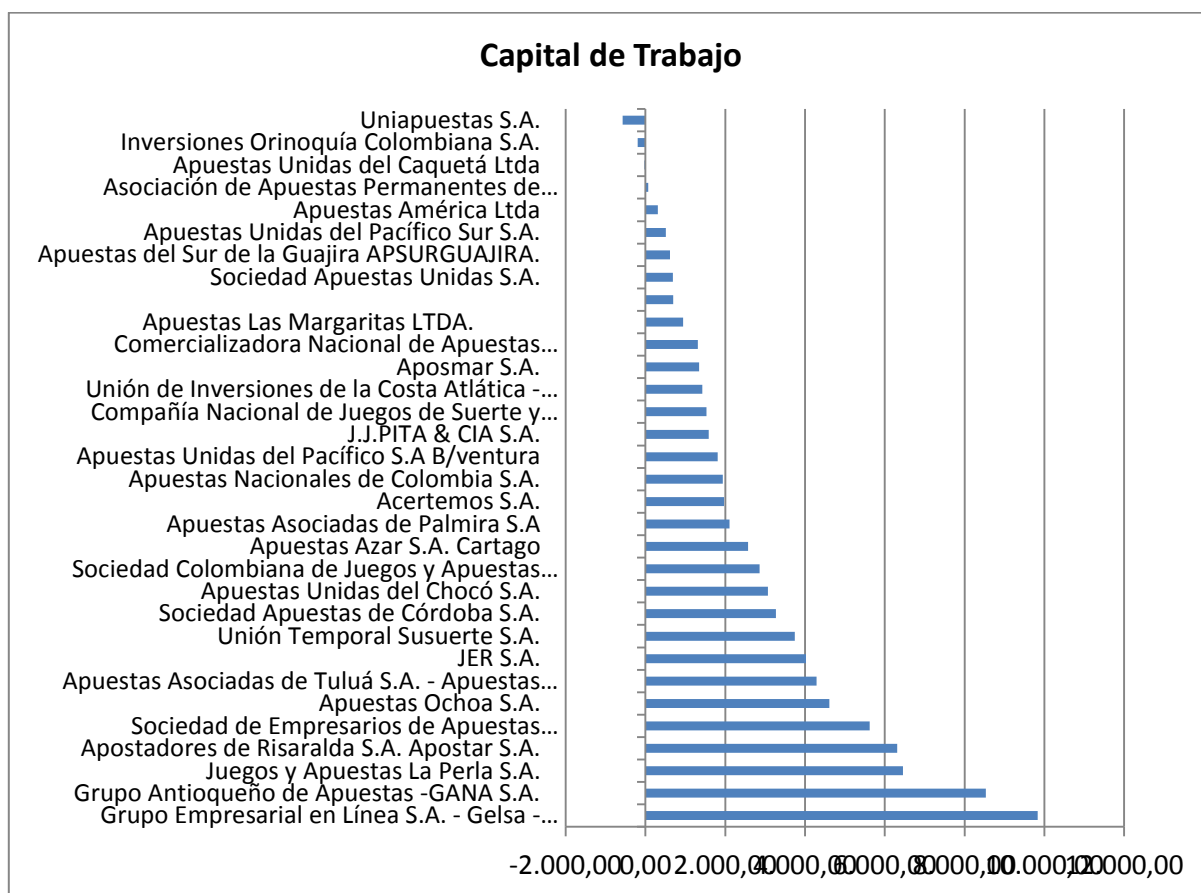
<b>Concesionarios</b>	<b>Capital de Trabajo</b>
Grupo Empresarial en Línea S.A. - Gelsa - (Apuestas en Línea S.A.)	9.829,07
Grupo Antioqueño de Apuestas -GANA S.A.	8.531,52
Juegos y Apuestas La Perla S.A.	6.458,78
Apostadores de Risaralda S.A. Apostar S.A.	6.308,98
Sociedad de Empresarios de Apuestas Permanentes del Tolima S.A. - Seapto S.A.	5.623,72
Apuestas Ochoa S.A.	4.611,77
Apuestas Asociadas de Tuluá S.A. - Apuestas S.A.	4.291,51
JER S.A.	4.027,12
Unión Temporal Susuerte S.A.	3.747,38
Sociedad Apuestas de Córdoba S.A.	3.271,09
Apuestas Unidas del Chocó S.A.	3.073,33
Sociedad Colombiana de Juegos y Apuestas S.A.	2.861,97
Apuestas Azar S.A. Cartago	2.570,66
Apuestas Asociadas de Palmira S.A	2.103,35
Acertemos S.A.	1.972,20
Apuestas Nacionales de Colombia S.A.	1.940,70
Apuestas Unidas del Pacífico S.A B/ventura	1.808,12
J.J.PITA & CIA S.A.	1.587,29
Compañía Nacional de Juegos de Suerte y Azar - Consuerte S.A.	1.532,25
Unión de Inversiones de la Costa Atlántica - Unicat E.U.	1.426,45
Aposmar S.A.	1.345,56
Comercializadora Nacional de Apuestas Conapuestas S.A.	1.312,06
Apuestas Las Margaritas LTDA.	943,73
Inverapuestas de la Guajira S.A.	692,58
Sociedad Apuestas Unidas S.A.	686,15

Concesionarios	Capital de Trabajo
Apuestas del Sur de la Guajira APSURGUAJIRA.	616,58
Apuestas Unidas del Pacífico Sur S.A.	507,94
Apuestas América Ltda	312,00
Asociación de Apuestas Permanentes de Sucre S.A. - Aposucre	70,49
Apuestas Unidas del Caquetá Ltda	-29,81
Inversiones Orinoquía Colombiana S.A.	-192,06
Uniapuestas S.A.	-569,45

**FUENTE:** Estados Financieros Concesionarios de Apuestas Permanentes y Sistema de Información Circular Única

**NOTA:** Datos sujetos a cambio por aplicación de instrumentos de IVC por parte de la Superintendencia Nacional de Salud

**Gráfico 2**



### 3. Nivel de endeudamiento

Este indicador permite establecer el grado de participación de los acreedores sobre los Activos de las diferentes empresas de juegos de Apuestas Permanentes o Chance.

En la **Tabla 3** se relaciona el Nivel de Endeudamiento que presentan los operadores del Juego de Apuestas Permanentes o Chance en Colombia, observándose que el rango de

participación oscila entre el ocho (8) y el cincuenta y siete por ciento (57%) considerándose adecuado el manejo del mismo.

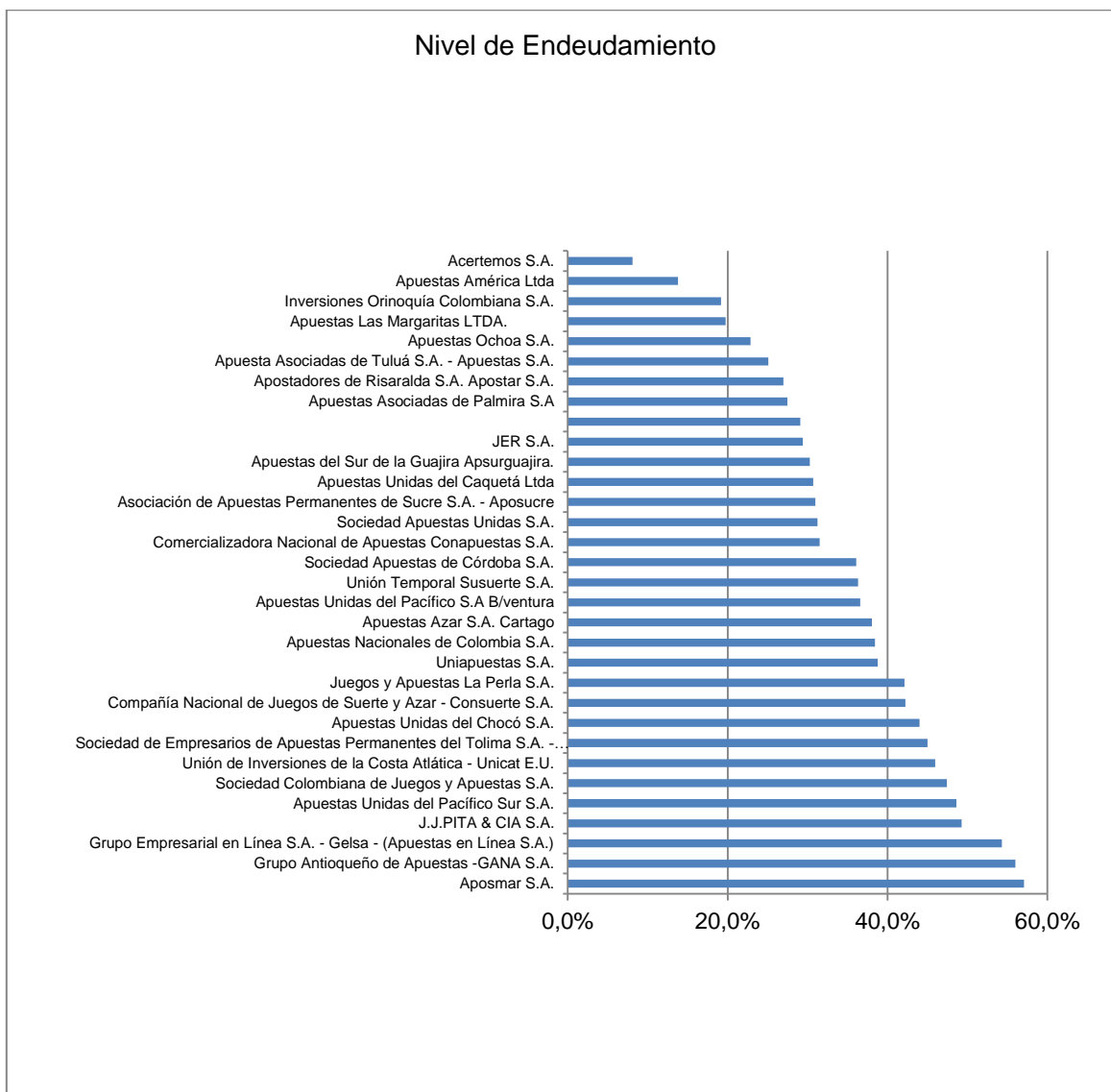
**Tabla 3**

<b>Concesionarios</b>	<b>Nivel de Endeudamiento</b>
Aposmar S.A.	57,1%
Grupo Antioqueño de Apuestas -GANA S.A.	56,0%
Grupo Empresarial en Línea S.A. - Gelsa - (Apuestas en Línea S.A.)	54,3%
J.J.PITA & CIA S.A.	49,3%
Apuestas Unidas del Pacífico Sur S.A.	48,6%
Sociedad Colombiana de Juegos y Apuestas S.A.	47,4%
Unión de Inversiones de la Costa Atlántica - Unicat E.U.	45,9%
Sociedad de Empresarios de Apuestas Permanentes del Tolima S.A. - Seapto S.A.	45,0%
Apuestas Unidas del Chocó S.A.	44,0%
Compañía Nacional de Juegos de Suerte y Azar - Consuerte S.A.	42,2%
Juegos y Apuestas La Perla S.A.	42,1%
Uniapuestas S.A.	38,8%
Apuestas Nacionales de Colombia S.A.	38,4%
Apuestas Azar S.A. Cartago	38,0%
Apuestas Unidas del Pacífico S.A B/ventura	36,6%
Unión Temporal Susuerte S.A.	36,3%
Sociedad Apuestas de Córdoba S.A.	36,1%
Comercializadora Nacional de Apuestas Conapuestas S.A.	31,5%
Sociedad Apuestas Unidas S.A.	31,2%
Asociación de Apuestas Permanentes de Sucre S.A. - Aposucre	31,0%
Apuestas Unidas del Caquetá Ltda	<b>30,7%</b>
Apuestas del Sur de la Guajira Apsurguajira.	<b>30,3%</b>
JER S.A.	29,4%
Inverapuestas de la Guajira S.A.	29,1%
Apuestas Asociadas de Palmira S.A	27,5%
Apostadores de Risaralda S.A. Apostar S.A.	27,0%
Apuesta Asociadas de Tuluá S.A. - Apuestas S.A.	25,1%
Apuestas Ochoa S.A.	22,9%
Apuestas Las Margaritas LTDA.	19,8%
Inversiones Orinoquía Colombiana S.A.	19,2%
Apuestas América Ltda	13,8%
Acertemos S.A.	8,1%

**FUENTE:** Estados Financieros Concesionarios de Apuestas Permanentes y Sistema de Información Circular Única

**NOTA:** Datos sujetos a cambio por aplicación de instrumentos de IVC por parte de la Superintendencia Nacional de Salud

**Gráfico 3**



#### 4. Margen de utilidad bruta

Una vez analizada la información relacionada en la **Tabla 4** se observa que para el Sector del Juego de Apuestas Permanentes encontramos que de las Ventas Brutas obtenidas en el ejercicio de su actividad, las entidades se encuentran en el rango del diecisiete (17) y el cincuenta y cinco (55) por ciento para absorber sus egresos.

**Tabla 4**

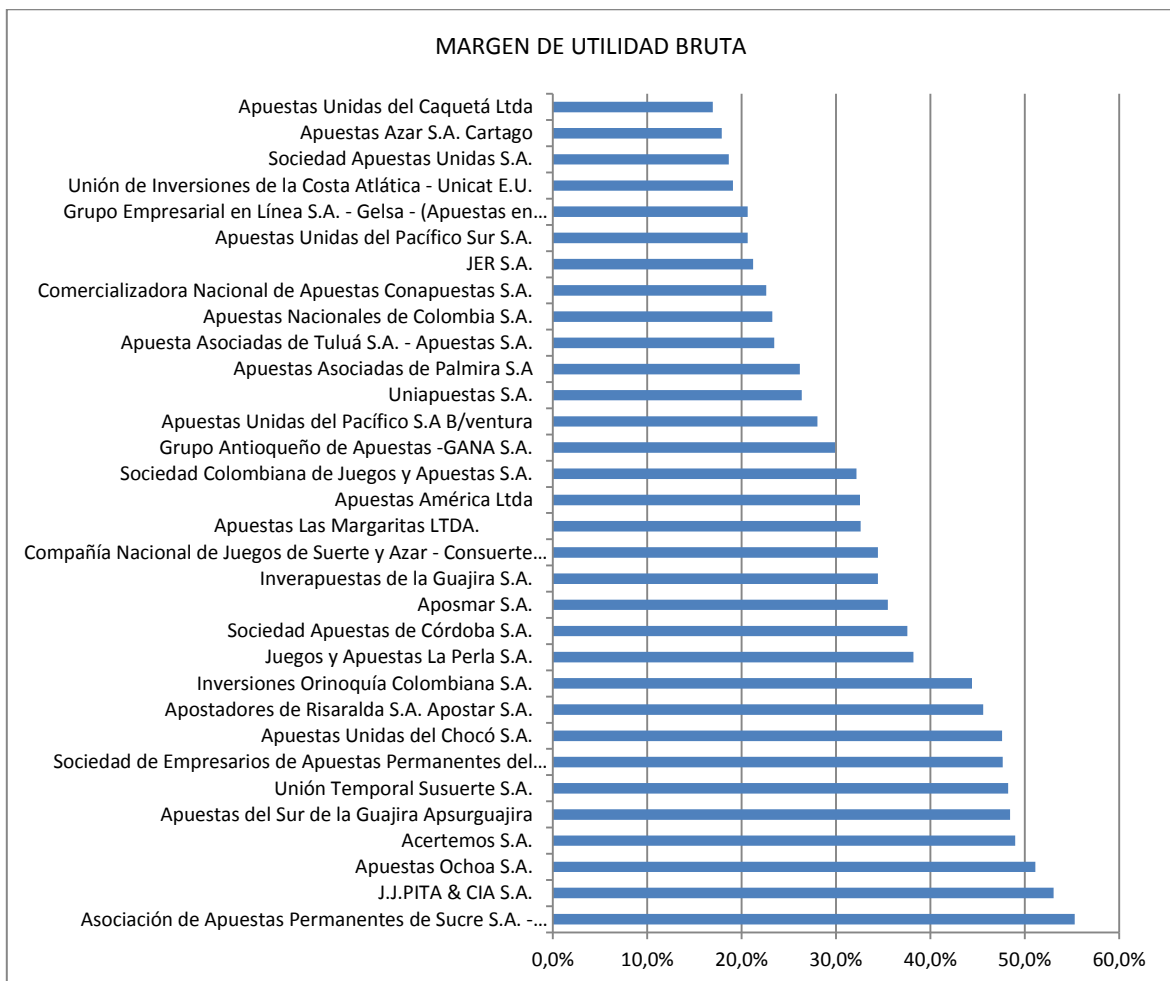
<b>Concesionarios</b>	<b>Margen de Utilidad Bruta</b>
Asociación de Apuestas Permanentes de Sucre S.A. - Aposucre	55,3%
J.J.PITA & CIA S.A.	53,1%
Apuestas Ochoa S.A.	51,1%
Acertemos S.A.	49,0%
Apuestas del Sur de la Guajira Apsurgujira	<b>48,4%</b>
Unión Temporal Susuerte S.A.	48,2%
Sociedad de Empresarios de Apuestas Permanentes del Tolima S.A. - Seapto S.A.	47,7%
Apuestas Unidas del Chocó S.A.	47,6%
Apostadores de Risaralda S.A. Apostar S.A.	45,6%
Inversiones Orinoquía Colombiana S.A.	44,4%
Juegos y Apuestas La Perla S.A.	38,2%
Sociedad Apuestas de Córdoba S.A.	37,6%
Aposmar S.A.	35,5%
Inverapuestas de la Guajira S.A.	34,4%
Compañía Nacional de Juegos de Suerte y Azar - Consuerte S.A.	34,4%
Apuestas Las Margaritas LTDA.	32,6%
Apuestas América Ltda	32,5%
Sociedad Colombiana de Juegos y Apuestas S.A.	32,2%
Grupo Antioqueño de Apuestas -GANA S.A.	29,9%
Apuestas Unidas del Pacífico S.A B/ventura	28,0%
Uniapuestas S.A.	26,4%
Apuestas Asociadas de Palmira S.A	26,2%
Apuesta Asociadas de Tuluá S.A. - Apuestas S.A.	23,5%
Apuestas Nacionales de Colombia S.A.	23,2%
Comercializadora Nacional de Apuestas Conapuestas S.A.	22,6%

Concesionarios	Margen de Utilidad Bruta
JER S.A.	21,2%
Apuestas Unidas del Pacífico Sur S.A.	20,6%
Grupo Empresarial en Línea S.A. - Gelsa - (Apuestas en Línea S.A.)	20,6%
Unión de Inversiones de la Costa Atlántica - Unicat E.U.	19,1%
Sociedad Apuestas Unidas S.A.	18,6%
Apuestas Azar S.A. Cartago	17,9%
Apuestas Unidas del Caquetá Ltda	<b>16,9%</b>

FUENTE: Estados Financieros Concesionarios de Apuestas Permanentes y Sistema de Información Circular Única

NOTA: Datos sujetos a cambio por aplicación de instrumentos de IVC por parte de la Superintendencia Nacional de Salud

**Gráfico 4**





## 5. Margen de utilidad operacional

En la **Tabla 5** se relacionan los resultados obtenidos respecto al Margen de Utilidad Operacional una vez descontados el Costo de Ventas y los Gastos de Administración y Ventas, concluyéndose que tres (3) de las treinta y dos (32) empresas autorizadas para la explotación de Apuestas Permanentes o Chance: Inversiones Orinoquía Colombiana S.A., Unión de Inversiones de la Costa Atlántica UNICAT E.U, y Acertemos S.A., con un -12.2%, -2.1% y -1.3% presentan inconvenientes al presentarse una pérdida en el ejercicio de sus actividades.

**Tabla 5**

Concesionarios	Margen de utilidad operacional
J.J.PITA & CIA S.A.	51,7%
Apuestas Nacionales de Colombia S.A.	39,4%
Apuestas Unidas del Chocó S.A.	11,6%
Aposmar S.A.	11,5%
Apuestas Ochoa S.A.	10,9%
Unión Temporal Susuerte S.A.	10,3%
Sociedad de Empresarios de Apuestas Permanentes del Tolima S.A. - Seapto S.A.	10,2%
Apostadores de Risaralda S.A. Apostar S.A.	9,4%
Apuestas Unidas del Pacífico S.A B/ventura	9,0%
Apuestas del Sur de la Guajira Apsurgujira	<b>8,3%</b>
Apuestas Asociadas de Palmira S.A	7,3%
Inverapuestas de la Guajira S.A.	6,5%
Apuestas Las Margaritas LTDA.	6,4%
Sociedad Colombiana de Juegos y Apuestas S.A.	5,9%
Sociedad Apuestas Unidas S.A.	4,2%
Juegos y Apuestas La Perla S.A.	4,0%
Comercializadora Nacional de Apuestas Conapuestas S.A.	3,9%

Concesionarios	Margen de utilidad operacional
JER S.A.	3,7%
Grupo Empresarial en Línea S.A. - Gelsa - (Apuestas en Línea S.A.)	3,7%
Apuestas América Ltda	3,4%
Apuestas Azar S.A. Cartago	3,3%
Apuestas Unidas del Pacífico Sur S.A.	3,2%
Asociación de Apuestas Permanentes de Sucre S.A. - Aposucre	3,2%
Compañía Nacional de Juegos de Suerte y Azar - Consuerte S.A.	2,9%
Apuestas Unidas del Caquetá Ltda	<b>2,6%</b>
Grupo Antioqueño de Apuestas -GANA S.A.	2,4%
Uniapuestas S.A.	2,1%
Sociedad Apuestas de Córdoba S.A.	1,5%
Apuesta Asociadas de Tuluá S.A. - Apuestas S.A.	1,2%
Acertemos S.A.	-1,3%
Unión de Inversiones de la Costa Atlántica - Unicat E.U.	-2,1%
Inversiones Orinoquía Colombiana S.A.	-12,2%

**FUENTE:** Estados Financieros Concesionarios de Apuestas Permanentes y Sistema de Información Circular Única

**NOTA:** Datos sujetos a cambio por aplicación de instrumentos de IVC por parte de la Superintendencia Nacional de Salud

Gráfico 5



## 6. Margen de utilidad neta

En la **Tabla 6** se relaciona el indicador de margen de utilidad neta, que determina que por cada peso que las entidades de Apuestas Permanentes vendieron, obtuvieron una utilidad que oscila entre 0.040 y 0.70 centavos. De las treinta y dos (32) empresas autorizadas por las Entidades Territoriales para la explotación de Apuestas Permanentes o Chance, Inversiones Orinoquía Colombiana S.A., presenta pérdida en el ejercicio de su actividad.

Tabla 6

Concesionarios	Margen de utilidad neta
Apuestas Unidas del Chocó S.A.	7,6%

<b>Concesionarios</b>	<b>Margen de utilidad neta</b>
Apuestas Ochoa S.A.	7,5%
Sociedad de Empresarios de Apuestas Permanentes del Tolima S.A. - Seapto S.A.	6,5%
Unión Temporal Susuerte S.A.	6,5%
Apostadores de Risaralda S.A. Apostar S.A.	6,0%
Sociedad Apuestas Unidas S.A.	<b>5,9%</b>
Apuestas Unidas del Pacífico S.A B/ventura	5,2%
Inverapuestas de la Guajira S.A.	5,0%
Apuestas Azar S.A. Cartago	5,0%
Apuestas Las Margaritas LTDA.	4,9%
Apuestas del Sur de la Guajira Apsurgujira	<b>4,7%</b>
Sociedad Apuestas de Córdoba S.A.	4,4%
Apuestas Asociadas de Palmira S.A	4,2%
Apuesta Asociadas de Tuluá S.A. - Apuestas S.A.	3,7%
Uniapuestas S.A.	3,0%
Sociedad Colombiana de Juegos y Apuestas S.A.	2,8%
Aposmar S.A.	2,8%
Comercializadora Nacional de Apuestas Conapuestas S.A.	2,5%
Acertemos S.A.	2,5%
Asociación de Apuestas Permanentes de Sucre S.A. - Aposucre	2,1%
J.J.PITA & CIA S.A.	2,0%
Juegos y Apuestas La Perla S.A.	1,9%
Grupo Empresarial en Línea S.A. - Gelsa - (Apuestas en Línea S.A.)	1,8%
Grupo Antioqueño de Apuestas -GANA S.A.	1,6%
Apuestas Unidas del Pacífico Sur S.A.	1,6%
JER S.A.	1,6%
Apuestas América Ltda	1,6%

Concesionarios	Margen de utilidad neta
Apuestas Nacionales de Colombia S.A.	1,5%
Apuestas Unidas del Caquetá Ltda	1,4%
Compañía Nacional de Juegos de Suerte y Azar - Consuerte S.A.	1,0%
Unión de Inversiones de la Costa Atlántica - Unicat E.U.	0,4%
Inversiones Orinoquía Colombiana S.A.	-15,5%

**FUENTE:** Estados Financieros Concesionarios de Apuestas Permanentes y Sistema de Información Circular Única

**NOTA:** Datos sujetos a cambio por aplicación de instrumentos de IVC por parte de la Superintendencia Nacional de Salud

**Gráfico 6**

